



OFFRE PÉDAGOGIQUE



CHÂTEAU DE **MORLANNE**

— *Une vie de château* —



Luys en béarn
communauté de communes




L'HISTOIRE DU CHATEAU

Découvrir le Château autrement...

Le Château de Morlanne est un lieu unique et atypique.

Notre offre pédagogique a été élaborée par nos médiateurs culturels en lien avec des enseignants afin d'accompagner au mieux les plus jeunes dans la découverte de ce patrimoine emblématique du Béarn. Nos équipes proposent plusieurs modules assortis d'ateliers découverte adaptés de la maternelle au collège et ajustables en fonction de votre projet pédagogique et du nombre d'enfants.

N'hésitez pas à prendre contact avec le Château pour construire votre visite !



DES SIECLES D'HISTOIRE

Érigé en 1373 par Gaston III de Foix-Béarn (dit « Gaston Fébus »), le Château de Morlanne est l'un des plus beaux exemples de construction fébusienne aux confins des Landes et du Béarn. Son architecture de pierres et de briques en fait une forteresse médiévale atypique témoignant des procédés astucieux de son architecte languedocien Sicard de Lordat. Inscrit au titre des Monuments Historiques, le Château est indissociable du village de Morlanne avec ses demeures des XIIe et XVIIIe siècles et son église fortifiée du XIVème siècle.



LE CARNET D'ACTIVITÉ

Cycle 1 (de la PS au CP)



Effectif : 25 enfants max/groupe **Durée** : env. 45min/1h

Accompagné d'un guide, les tout petits (3-6ans) pourront apprendre l'histoire du château de Morlanne tout en s'amusant. Parcours intérieur et extérieur, les enfants déambulent dans les différents espaces du château pour en observer les détails. Gommettes, jeux et dessins seront de la partie pour accompagner les petits explorateurs dans leur découverte du château et de la collection !

THÉMATIQUES ABORDÉES

Le Château au Moyen-Âge :

Qu'est-ce qu'un château fort ?

A la rencontre des personnages de l'Histoire que l'on croise dans le château

Découverte de différents instruments de musique

Observation d'une oeuvre d'art

OBJECTIFS PÉDAGOGIQUES

Se repérer dans le temps et l'espace.

Savoir observer et analyser les images et objets qui nous entourent

Faire appel à ses connaissances personnelles. Savoir rechercher les informations.

Respecter des consignes simples.

Soutenir une écoute.



MODULE CHASSE AU TRÉSOR

Cycle 1 (de la PS au CP)



Effectif : 25 enfants max/groupe

Durée : 1h15

Par l'intermédiaire d'une histoire contée, les enfants découvrent le Château et son passé médiéval en recherchant le trésor d'Arnaud Guilhem de Béarn et Jeanne de Morlanne. Le parcours se déroule essentiellement à l'extérieur (parc, abords du Château, donjon). Tuniques de chevaliers et couronnes de princesses sont proposées aux enfants pour une immersion totale dans la vie de Château au Moyen-âge

THÉMATIQUES ABORDÉES

Le Château au Moyen-Âge :

Pour qui ?

Qu'est-ce qu'un château fort ?

Vocabulaire architectural

La vie au Moyen-âge.

Le Livre de la Chasse de Gaston

Fébus. Le blason de Gaston Fébus.

OBJECTIFS PÉDAGOGIQUES

Se repérer dans le temps et l'espace.

Savoir observer et analyser les images.

Faire appel à ses connaissances personnelles. Savoir rechercher les informations.

Respecter des consignes simples.

Soutenir une écoute.

Coopérer avec un ou plusieurs camarades.

MODULE ANIMAUX & VÉGÉTAUX

Cycle 2 & 3 (dès le CE1)

Effectif : 25 enfants max/groupe

Durée : 1h30

A l'aide d'un livret, les enfants découvrent le Château de Morlanne et ses collections d'objets d'art à travers la recherche d'animaux et de végétaux.

Le parcours se déroule sur l'ensemble du site : parc, Château, salles d'exposition. 2 livrets sont proposés selon le niveau des classes.



THÉMATIQUES ABORDÉES

Noms et vocabulaire en relation avec les animaux et les végétaux.

Apprentissage de leur symbolique au cours des siècles.

Sensibilisation aux détails architecturaux du Château.

Sensibilisation aux Beaux-Arts et arts décoratifs.

Découverte du parc.

OBJECTIFS PÉDAGOGIQUES

Découvrir et utiliser différents modes de représentation (photographie, plan, peinture).

Savoir observer, décrire et analyser les images et les objets.

Reconnaître et identifier des objets anciens.

Savoir rechercher les informations.

Se repérer dans l'espace.

Faire appel à ses connaissances personnelles.

S'exprimer correctement à l'oral comme à l'écrit. Lire seul un énoncé et le comprendre.

Comprendre et utiliser un nouveau vocabulaire

MODULE MOYEN-ÂGE

Cycle 2 & 3 (dès le CE1)

 **Effectif** : 25 enfants max/groupe  **Durée** : 1h30

A l'aide d'un livret, les enfants parcourent la période médiévale à travers l'histoire de Gaston Fébus et l'étude du Château de Morlanne. La visite se concentre principalement sur les parties extérieures du site.



THÉMATIQUES ABORDÉES

Le Moyen-Âge dont la guerre de Cent Ans : présentation de cette période historique basée sur l'étude d'une frise chronologique.

Gaston III de Foix-Béarn dit « Gaston Fébus », Comte de Foix et Vicomte du Béarn (1331-1391) : un génie politique et grand bâtisseur.

Le Château de Morlanne : sensibilisation à l'architecture militaire au Moyen-âge.

La restauration du Château de Morlanne par Raymond Ritter : un Moyen-Âge revisité par le dernier propriétaire privé du Château.

OBJECTIFS PÉDAGOGIQUES

Se repérer dans le temps, situer quelques grandes dates et événements sur une frise chronologique.

Découvrir et apprendre à utiliser un plan, lire une légende.

Savoir observer, décrire et analyser les images. Faire appel à ses connaissances personnelles. Faire preuve de logique et de mémorisation. Savoir rechercher les informations.

S'exprimer correctement à l'oral comme à l'écrit.

Lire seul un énoncé et le comprendre. Comprendre et utiliser un nouveau vocabulaire.




MODULE LES MÉTIERS D'ART

Cycle 2 & 3 (dès le CE1)

👥 **Effectif** : 25 enfants max/groupe ⌚ **Durée** : 1h30

A l'aide d'un livret, les enfants découvrent une sélection de métiers d'art et de savoir-faire d'hier et d'aujourd'hui à travers l'étude du Château et de ses collections. De la matière à l'objet, de l'objet à l'homme, la visite est une rencontre avec des artisans d'art, dont certains très célèbres, qui par leurs gestes et leurs techniques ont créé des pièces uniques.



THÉMATIQUES ABORDÉES

Qu'est-ce qu'un métier d'art ?

Noms et vocabulaire en relation avec les métiers d'art et les œuvres d'arts.

Sensibilisation au processus de création et à la valorisation d'un objet d'art.

Approche d'une sélection d'œuvres de la collection (nom, matériaux, décors, modes de fabrication, fonctions...

Présentation d'artisans d'art célèbres du XVIIIème siècle.



OBJECTIFS PÉDAGOGIQUES

Connaître les grandes catégories des arts.

Sensibilisation aux Beaux-Arts et arts décoratifs.

Savoir observer, décrire analyser une sélection d'éléments de natures diverses (architecture, objets anciens, peintures, instrument de musique).

Lire et utiliser différents langages : iconographie, croquis, sons.

Savoir rechercher les informations.

Faire preuve de logique et de sens critique.

Faire appel à ses connaissances personnelles.

S'exprimer correctement à l'oral comme à l'écrit.

Lire seul un énoncé et le comprendre.

Comprendre et utiliser un nouveau vocabulaire



ATELIER BOUCLIER/COURONNE

Cycle 1 (de la PS au CP)

👥 **Effectif** : 25 enfants max/groupe ⌚ **Durée** : 1h/1h15

Les enfants fabriquent au choix un bouclier ou une couronne qu'ils personnalisent (collages, dessins, coloriages).

AU CHOIX : Création d'un **bouclier** OU d'une **couronne**.



ATELIER L'ART DES BLASONS

Cycle 2 & 3 (dès le CE1)

👥 **Effectif** : 25 enfants max/groupe ⌚ **Durée** : 1h30

Les enfants découvrent l'histoire de l'héraldique du Moyen-âge à nos jours (apparitions, fonctions, évolution au fil des siècles). Après une brève initiation aux codes de cette science historique, chaque enfant réalise son propre blason dans les règles de l'art.



ATELIER INITIATION À L'ENLUMINURE

Cycle 2 & 3 (dès le CE1)

👥 **Effectif** : 25 enfants max/groupe ⌚ **Durée** : 1h30

Les enfants découvrent cet art qui décorait et illustrait les textes au Moyen-âge. Les peintures sont préparées à l'aide de pigments naturels.

AU CHOIX : Réalisation d'une lettrine OU réalisation d'une miniature animaux fantastiques



NOUVEAUTÉS 2024

ATELIER VITRAIL

Cycle 1 au 3 (de la PS au CM2)

👥 **Effectif** : 25 enfants max/groupe ⌚ **Durée** : 1h /1h15

Les enfants découvrent l'histoire du vitrail (matériaux, motifs, techniques de fabrication) et réalisent un vitrail à l'aide de papiers de soie et de modèles à colorier ou dessiner.

Ils repartent ensuite avec leur création !



ATELIER CARREAUX D'ARGILE

Cycle 2 & 3 (dès le CE1)

👥 **Effectif** : 25 enfants max/groupe ⌚ **Durée** : 1h30

Les enfants découvrent l'histoire de la poterie et des carreaux d'argile médiévaux et réalisent leur propre création en terre crue à l'aide d'outils de modelage, inspirée de tomettes présentes dans les châteaux médiévaux.



TARIFS

(Prix par enfant)

MODULE PÉDAGOGIQUE
+ 1 ATELIER

7€

MODULE PÉDAGOGIQUE
OU 1 ATELIER

5€



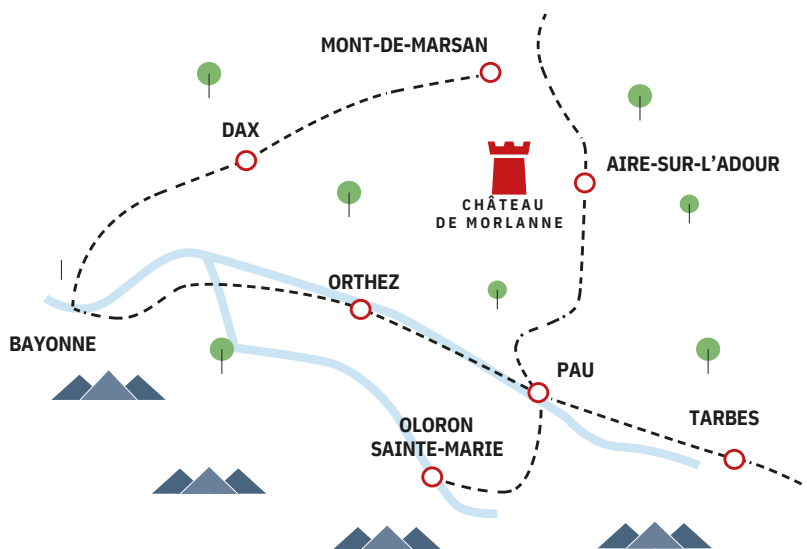
Le Château de Morlanne

ACCÈS

OLORON ▶ 45mn

PAU ▶ 40mn

ORTHEZ ▶ 20mn



Parking Gratuit avec places PMR • Librairie - Boutique • Accès PMR dans le château

RESERVATIONS

**Pour toute réservation, vous pouvez nous contacter au
05.59.81.60.27 ou à chateaudemorlanne@orange.fr.**

**Accueil des scolaires d'Avril à Octobre, création de sorties sur
mesure à la demi-journée ou à la journée.**



34 rue Carrère du Château 64370 Morlanne
T : 05 59 81 60 27 • M : chateaudemorlanne@orange.fr

 www.chateaudemorlanne.fr

 Château de Morlanne  @chateaudemorlanne.fr

